



SEEIF
Ceramic, a.s.

KTS - KOMÍNOVÝ TAHOVÝ SYSTÉM

První český tahový systém

Ve spolupráci s kamnářskou firmou Janča krby byl vyvinut nový tahový systém. Všechny tvarovky tohoto systému jsou vyrobeny z certifikovaného materiálu pro kamnářské použití v kvalitě R-SKA. Jak vyplývá ze samotného názvu výrobku, slouží především ke stavbě tahových kanálů v kachlových nebo zděných akumulčních kamnech. Jsou náhradou za velmi pracný systém výstavby těchto kanálů z jednotlivých ploten a hlavně zvyšují účinnost takových kamen. Při autorizovaném měření byla naměřena účinnost tohoto systému 85%.

KTS - SCHORNSTEINZUGSYSTEM

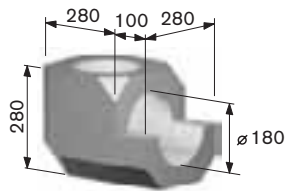

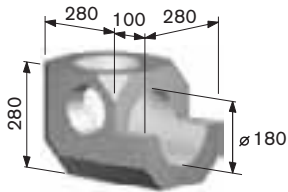

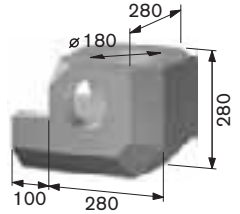

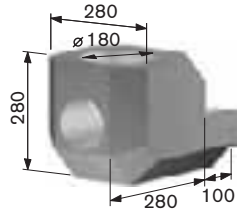

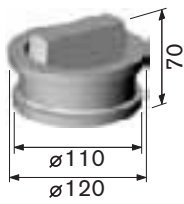

Das erste tschechische Zugsystem

In der Zusammenarbeit mit der Hafnerfirma Janča krby wurde ein neues Zugsystem entwickelt. Alle Steine dieses Systems werden aus dem zertifizierten Material für Hafneranwendung der Qualität R-SKA hergestellt. Schon aus dem Namen des Produktes folgt, dass es vor allem zum Bau von Zugkanälen der Kachelöfen und der gemauerten Akkumulationsöfen dient. Das System stellt einen Ersatz für das arbeitsaufwendige Verfahren des Aufbaus dieser Kanäle aus der einzelnen Platten dar und vor allem erhöht den Wirkungsgrad dieser Öfen. Bei der autorisierten Messungen wurde der Wirkungsgrad von 85% festgestellt.





Název / Bezeichnung	Hmotnost (kg) Gewicht (kg)		
Přímý díl TOP 1/100 Geradstein TOP 1/100	4,8		
Přímý díl TOP 1/200 Geradstein TOP 1/200	9,6		
Přímý díl TOP 1/300 Geradstein TOP 1/300	14,4		
Zaústovací díl TOP 1 Z Einleitstein TOP 1 Z	3		
Zaústovací díl tahů TOP 1/300 T Ofenzugeinleitstein TOP 1/300 T	14,5		
Zaústovací díl tahů TOP 1/400 T Ofenzugeinleitstein TOP 1/400 T	19		

Název / Bezeichnung	Hmotnost (kg) Gewicht (kg)		
Koleno TOP 2 bez čistícího otvoru Knie TOP 2 ohne Putzöffnung	30		
Koleno TOP 2 L čistící otvor zleva Knie TOP 2 L Putzöffnung links	29,5		
Koleno TOP 2 P čistící otvor zprava Knie TOP 2 P Putzöffnung rechts	29,5		
Koleno TOP 2 Z čistící otvor zezadu Knie TOP 2 Z Putzöffnung hinten	29		
Uzávěr TOP 2 U Verschluss TOP 2 U	0,8		

Jednotlivé díly se spojují tmelem Regnalit 1350 nebo spojovací maltou. Po sestavení se doporučuje co nejdříve v systému mírně zatopit. Nejlepších parametrů se dosahuje, pokud se tento systém napojí na biotopeniště nebo bezroštové topeniště z produkce naší společnosti. Topeniště jsou na velmi vysoké technické úrovni a systém je možné napojit i na různé kamnové vložky.

Die einzelnen Teile des Systems werden mittels Kitt Regnalit 1350 oder Haftmörtel zusammengefügt. Nach dem Aufbau wird empfohlen, das System so früh wie möglich sanft anzuheizen. Die besten Parameter erreicht man, wenn man dieses System auf die Bio-Feuerstelle oder rostfreie Feuerstelle aus der Produktion unserer Gesellschaft anschließt. Diese Feuerstellen besitzen sehr hohes technisches Niveau und man kann das System auch auf verschiedene Ofeneinlagen anschließen.



Speciální tvarový sortiment / Spezielles Formsoriment

Název / Bezeichnung	Hmotnost (kg) Gewicht (kg)		
Zámková tvarovka TOP 3/150 Formbaustein TOP 3/150	2,4		
Zámková tvarovka TOP 3/150 V Formbaustein TOP 3/150 V	2,7		
Zámková tvarovka TOP 3/300 Formbaustein TOP 3/300	4,7		
Koutová tvarovka TOP 4 Winkelstein TOP 4	5,3		
Rohová tvarovka TOP 5 Eckstein TOP 5	4,4		
Podnožka TOP 6 Untersatz TOP 6	2,0		
Biokámen TOP 7 Biostein TOP 7	4,7		

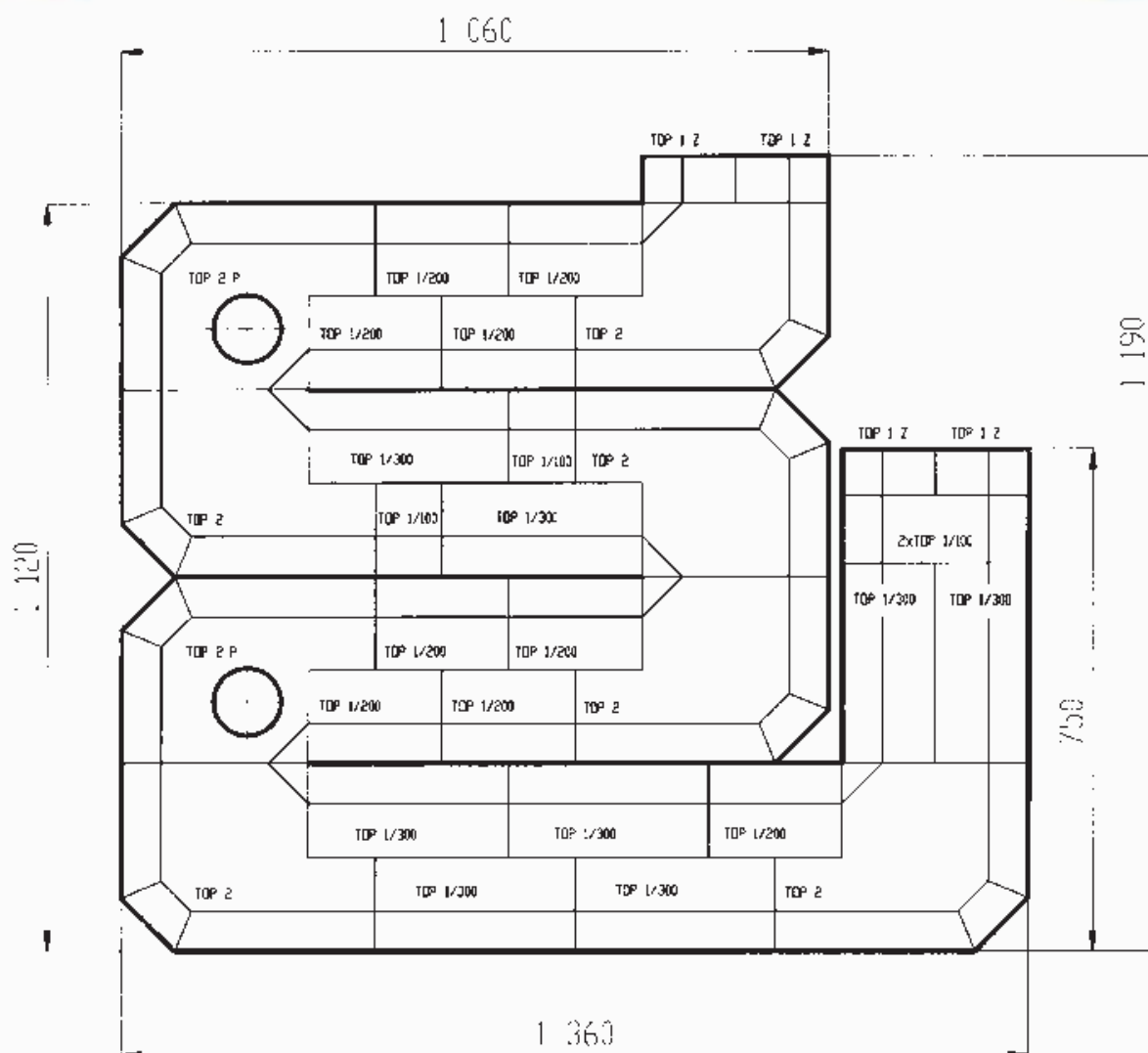
Biotopeniště / Biofeuerraum



Bezroštové topeniště / Rostfreier Feuerraum



Název / Bezeichnung	Hmotnost (kg) Gewicht (kg)		
Rohová tvarovka TOP 8 Eckstein TOP 8	3,6		
Zákloповá deska TOP 9 L Einschubplatte TOP 9 L	17,5		
Zákloповá deska TOP 9 P Einschubplatte TOP 9 P	17,5		
Zákloповá deska TOP 9 LO s otvorem Einschubplatte TOP 9 LO mit Öffnung	16,1		
Zákloповá deska TOP 9 PO s otvorem Einschubplatte TOP 9 PO mit Öffnung	16,1		
Zaústovací díl topeniště TOP 10 Feuerraumeinleitstein TOP 10	11		
Koleno TOP 11 Knie TOP 11	27		
Koleno TOP 12 Knie TOP 12	27		



Objednávky jsou přijímány u firmy Janča krby.



**PROJEKCE KACHLOVÝCH KAMEN A KRBŮ
VŠECH TYPŮ VČETNĚ JEJICH STAVEB
ZAKÁZKOVÁ VÝROBA KRBOVÝCH KAMEN**

Božetěchova 133, 612 00 Brno
tel.: 541 248 831
tel./fax: 541 218 954
mobil: 602 518 754
e-mail: kachlova-kamna@volny.cz
<http://www.janca-krby.cz>